

УДК 373.3:811.111
ББК 81.2Англ-922
Л69

Макет подготовлен при содействии
ООО «Аудиономикс»

Логвина, Анна Александровна.

Л69 Английский язык / А. А. Логвина, Е. С. Новак. — Москва : Эксмо, 2024. — 320 с. — (Большой наглядный справочник школьника).

ISBN 978-5-04-159887-7

В справочнике представлены основные разделы школьного курса английского языка: «Фонетика», «Морфология», «Синтаксис», «Лексика». Материал сгруппирован по коротким рубрикам, таблицам и схемам. В книге множество иллюстраций, важная информация подаётся через вопросно-ответную форму с элементами комиксов, что способствует её лучшему усвоению. Ко всем правилам приводятся большое количество примеров. Помимо этого, в конце пособия дано приложение, включающее в себя таблицу неправильных глаголов и материалы, которые помогут научиться писать электронное письмо, эссе, резюме.

Книга будет полезна ученикам средней и старшей школы при подготовке к урокам, ОГЭ, ЕГЭ и другим формам контроля, а учителям поможет составить план занятий.

УДК 373.3:811.111
ББК 81.2Англ-922



ISBN 978-5-04-159887-7

© Логвина А.А., Новак Е.С., 2024
© ООО «Аудиономикс», 2024
© Оформление. ООО «Издательство «Эксмо», 2024







СОДЕРЖАНИЕ


Введение 6

ФОНЕТИКА 7

 Звуки и буквы английского языка 8	Чтение некоторых буквосочетаний согласных 14
Гласные звуки 8	Правила чтения некоторых гласных 14
Согласные звуки 9	Чтение некоторых буквосочетаний гласных 15
 Правила чтения звуков и буквосочетаний 10	Чтение некоторых буквосочетаний согласных и гласных 16
Правила чтения некоторых буквосочетаний 10	
Особенности чтения некоторых согласных 11	


МОРФОЛОГИЯ 17

 Имя существительное 18	Имя прилагательное 66 
Падеж имён существительных 18	Классификация имён прилагательных по значению 66 
Род имён существительных 20	Классификация имён прилагательных по составу 67
Категории имён существительных 20	Степени сравнения имён прилагательных 68
Форма множественного числа имён существительных 21	Субстантивированные прилагательные 72
Произношение суффиксов -s / -es имён существительных 26	Порядок имён прилагательных в английском предложении 73
Исчисляемые и неисчисляемые имена существительные 26	Наречие 75 
«Запутанные» существительные (Confusing nouns) 27	Типы наречий 75
 Артикль 28	Классификация наречий по составу 76
Неопределённый артикль 28	Образование степеней сравнения наречий 77
Определённый артикль 31	Сравнительные конструкции с прилагательными и наречиями 78
Нулевой артикль 35	Употребление наречий so / such ... 79
Употребление артиклей с географическими названиями 38	Устойчивые выражения с конструкциями so / such и as ... as 80
 Местоимение 41	Наречия, обозначающие количество: many / much, few / a few, little / a little 81
Характеристика местоимений 41	Употребление наречий too / also / either / neither 82
Личные местоимения 42	
Притяжательные местоимения 45	
Указательные местоимения 47	
Неопределённые местоимения 49	
Вопросительные местоимения и их производные 60	
Относительные местоимения 65	




Имя числительное 83

Классификация количественных числительных 83
Порядковые числительные 87
Дробные числительные 89
Имена числительные **million / millions, hundred / hundreds, thousand / thousands** 90
Написание чисел и дат 92




Предлог 93

Предлоги места **at, in, on** 93
Другие предлоги места 99
Предлоги направления 104
Предлоги времени 111
Устойчивые выражения с предлогами **at, by, for, in, on, out, under** 121
Предлоги после существительных... 123
Предлоги после прилагательных... 126
Предлоги после глаголов 128




Глагол 130

Формы английских глаголов 131
Виды английских глаголов..... 132
Правильные и неправильные глаголы 132



Временные формы глагола 133

Present Simple 133
Present Continuous 138
Present Perfect 143
Present Perfect Continuous 148
Past Simple 150
Past Continuous 155
Past Perfect 157
Past Perfect Continuous 160
Future Simple 162
Future Continuous 165
Future Perfect 166
Future Simple in the Past 168
Личные формы глаголов в страдательном залоге 169
Различные способы выражения будущего времени 172



Условные предложения и их типы 177

Союзы и союзные слова в условных предложениях 177
Нулевой тип условных предложений 179

I тип условных предложений 180
II тип условных предложений 181
III тип условных предложений 182
Смешанный тип условных предложений 183

Предложения с конструкцией I wish 184

Неличные формы глаголов 186

Инфинитив и конструкция **it takes... to do smth** 186
Complex Object 191
Complex Subject 194
Герундий и конструкции с глаголами на **-ing** 195
Глаголы, после которых может употребляться и герундий, и инфинитив 200
Participle I and II 202

Phrasal verbs (фразовые глаголы) 204

Глагол **to be** 204
Глагол **to break** 207
Глагол **to bring** 208
Глагол **to call** 208
Глагол **to carry** 209
Глагол **to come** 210
Глагол **to cut** 212
Глагол **to do** 212
Глагол **to drop** 213
Глагол **to fall** 213
Глагол **to get** 214
Глагол **to give** 216
Глагол **to go** 216
Глагол **to hand** 218
Глагол **to hold** 218
Глагол **to keep** 219
Глагол **to let** 219
Глагол **to look** 220

Модальные глаголы и их эквиваленты 221

Виды и способы образования форм 221
Модальные глаголы **can / could / be able to** 222
Модальный глагол **may** 224
Модальный глагол **must** 226
Модальный глагол **have to** 227


Модальный глагол need	228
Модальные глаголы should / ought to	229


Модальный глагол would	230
Модальный глагол will	231
Модальный глагол shall	232


СИНТАКСИС..... 233

Коммуникативные типы предложений.....234

Повествовательные предложения ..	234
Вопросительные предложения	235
Побудительные и отрицательные предложения	237

 Предложения с оборотами It is и There is / There are ...	238
Предложения с начальным It is ...	238
Предложения с There is / There are	239

 Сложные предложения и их виды	240
Сложносочинённое предложение ..	240
Сложноподчинённое предложение...	241

 Согласование времён и косвенная речь.....	243
Повелительное наклонение	243
Глаголы в косвенной речи.....	243

Изменение прямой речи на косвенную в повествовательном предложении	246
Косвенная речь в вопросительном предложении	249

Предложения с as ... as; not so ... as	253
As ... as	253
Not so ... as	253
Количество раз + as ... as	253

Предложения с neither ... nor; either ... or	254
Neither ... nor	255
Either ... or	255


Предложения со словами so / such	256
-----------------------------------------------	-----

Эмфатические конструкции	257
--------------------------------	-----

Средства связи в тексте.....	259
------------------------------	-----


ЛЕКСИКА..... 261

Способы образования слов в английском языке.....262

 Аффиксы как элемент словообразования	263
Аффиксы глаголов	263
Аффиксы существительных.....	265
Аффиксы прилагательных.....	273
Суффиксы наречий.....	280
Отрицательные префиксы	282

Антонимы, синонимы	288
Паронимы.....	295
Сочетаемость слов.....	297

Лексическое разнообразие английской речи.....	299
Пословицы и их аналоги в русском языке	299
Глагольные идиомы	301
Основные разговорные фразы	305

 Многозначность лексических единиц.....	288
---------------------------------------------------------------------------------------------------------------------------	-----

ПРИЛОЖЕНИЕ..... 307

Таблица неправильных глаголов	307
-------------------------------------	-----

Написание электронного письма в формате ОГЭ / ЕГЭ	312
---------------------------------------------------------	-----

Написание эссе в формате ЕГЭ.....	316
-----------------------------------	-----

Написание резюме.....	319
-----------------------	-----

ВВЕДЕНИЕ

Перед вами справочник, который поможет обобщить, систематизировать и закрепить знания по английскому языку за курс средней школы.

В книге рассмотрены разделы курса: «Фонетика», «Морфология», «Синтаксис», «Лексика». Помимо этого, в конце пособия вы найдёте приложение, включающее в себя таблицу неправильных глаголов и материалы, которые помогут научиться писать электронное письмо, эссе, резюме.

Весь теоретический материал систематизирован и сопровождается наглядными схемами и таблицами, поясняющими рисунками. Это обеспечит максимальную концентрацию внимания, эффективную и качественную подготовку по предмету.

Темы, представленные в пособии, соответствуют программам средних школ и включены в образовательный стандарт базового и профильного уровней, то есть присутствуют как в содержании государственного (итогового) контроля, так и в программах для поступающих в вузы.

На страницах книги читателя встретят различные персонажи, которые расскажут полезную информацию, сделают процесс запоминания материала более увлекательным и продуктивным.



Пособие поможет учащимся и выпускникам при подготовке к школьным занятиям, различным формам текущего и промежуточного контроля, а также к сдаче государственной итоговой аттестации.

Книга будет полезна школьникам, студентам и учителям, а также всем, кто интересуется английским языком.



Желаем успехов!

ФОНЕТИКА



ЗВУКИ И БУКВЫ АНГЛИЙСКОГО ЯЗЫКА

8



ПРАВИЛА ЧТЕНИЯ ЗВУКОВ И БУКВОСОЧЕТАНИЙ

10



Как легче всего запомнить все
буквы английского алфавита?

Обычно английский алфавит дети запоминают с помощью песенки с простой мелодией, под которую пропеваются буквы. Но есть ещё один интересный способ (правда, буквы в этом случае располагаются не в алфавитном порядке): из всех букв английского алфавита можно составить предложение: *The quick brown fox jumps over a lazy dog.* — Быстрая коричневая лиса прыгает через ленивую собаку.



ЗВУКИ И БУКВЫ АНГЛИЙСКОГО ЯЗЫКА

Английский алфавит называют по первым трём буквам: ABC. В нём 26 букв, из которых 5 гласных (Aa, Ee, Ii, Oo, Uu) и 21 согласная буква (Bb, Cc, Dd, Ff, Gg, Hh, Jj, Kk, Ll, Mm, Nn, Pp, Qq, Rr, Ss, Tt, Vv, Ww, Xx, Yy, Zz).



Согласная Yy до недавнего времени была в разряде гласных и теперь считается semivowel (полугласной), то есть может давать и гласные, и согласные звуки.

В английской фонетической системе содержится 44 звука, которые делятся на 24 согласных и 20 гласных. Правильное произношение звуков в словах записано в словарях в транскрипциях.

Транскрипция — звуковая запись слова. Транскрипция пишется в квадратных скобках: banana — [bəˈnɑ:nə] — банан. В ней используются транскрипционные знаки: «'» — следующий слог ударный; «:» — гласный, стоящий перед этим знаком, долгий.

ГЛАСНЫЕ ЗВУКИ

Звуки	Буквы и сочетания	Примеры
[i:]	e, ee, ea, ie, ei	Be, he, see, bee, feed, sea, meat, field, chief, receive
[ɪ]	i, y	Fix, mix, lit, fit, sit, milk, system, happily, sunny
[e]	e, ea	Get, let, belt, felt, net, weather, bread
[ei]	a, ai, ay, ei, ey, ea	Fame, taste, paint, pay, say, eight, obey, steak, break
[æ]	a	Fat, rat, cat, travel, apple
[ʌ]	u, o, oo	But, gun, fun, love, dove, glove, flood, blood
[ɑ:]	ar, a	Far, car, dark, star, castle
[aɪ]	i, ie, y, uy	Fine, nice, tie, style, buy

Звуки	Буквы и сочетания	Примеры
[au]	ou, ow	Mouse, cow, now
[o]	o	Fox, frog, of, clock, knock
[o:]	or, o, aw, au, ough, al	For, long, coffee, law, naughty, thought, although
[oi]	oi, oy	Noise, voice, choice, toy, cowboy
[ou]	o, oa, ow	Bone, stone, tone, goat, boat, slow, show
[yu:]	u, ew, eu, ue, ui	Cute, tune, chew, new, neutral, clue, glue, suit
[u:]	u, o, oo, ew, ue, ui, ou	Rude, do, too, jewel, blue, fruit, bruit, glue, clue
[u]	oo, u, ou	Cook, book, put, should, could
[ɜ:], [ə]	er, ur, ir, or, ar, ear, u, oo, ua, i	Letter, paper, burn, mirror, aqua, firm, girl, bird

Гласных букв всего 5, а гласных звуков намного больше.



Заметил, молодец! В английском языке у гласных букв существует четыре различных типа чтения и в каждом из этих типов чтения каждая гласная читается по-разному — так и получается 17 звуков.

В I типе чтения (открытый слог) все гласные читаются так же, как произносятся в алфавите: а — [ei], е — [i:], и — [ai], о — [ɔv], у — [ju].

В II типе чтения (закрытый слог) эти же гласные читаются уже по-другому: а — [æ], е — [e], и — [i], о — [ɔ], у — [ʌ].

В III типе чтения (гласная + r + согласный) эти гласные дают следующие звуки: а — [ɑ:], е — [ɜ:], и — [ɜ:], о — [ɔ:], у — [ɜ:].

И наконец, IV тип чтения (гласная + r + гласный): а — [eə], е — [iə], и — [aiə], о — [ɔ:], у — [juə].



СОГЛАСНЫЕ ЗВУКИ

Звуки	Буквы и сочетания	Примеры
[b]	b	Book, bread, bomb, bite, table, stable
[d]	d	Doubt, dog, bed, dwarf, dentist, dragon, dream
[f]	f, ph	Fame, fat, fitness, fine, fortune, phone, photo
[ʒ]	sure, sual, sion	Pleasure, leisure, usual, illusion
[dʒ]	j, g	Jogging, job, enjoy, gym, generous

Звуки	Буквы и сочетания	Примеры
[g]	g	Great, give, get, good
[h]	h, отсутствие звука	High, sigh, hen, heather, night
[l]	l	Land, leader, along, plump, bill
[m]	m	Make, mess, yummy, gum, swim
[n]	n	Neck, nest, annual, unless, noun
[p]	p	Pen, pig, person, applicant, apple
[s]	s	Sight, signature, assign, sense
[t]	t	Trust, table, beautiful, best
[v]	v	Vivid, vital, wave, above, vehicle
[z]	s, z, x	Girls, zoo, zero, example
[ʃ]	ch	Church, chair, achieve, chain, cheerful
[ʃ]	sh	Shy, shine, shore, ash, show
[θ]	th	Think, thing, thought
[ð]	th	Though, the, that
[ŋ]	ng	Along, among, longer
[w]	w	Waste, wonderful, wide, what, weather

ПРАВИЛА ЧТЕНИЯ ЗВУКОВ И БУКВОСОЧЕТАНИЙ

Особую сложность в произношении вызывают английские буквосочетания как гласных, так и согласных букв.



ПРАВИЛА ЧТЕНИЯ НЕКОТОРЫХ БУКВОСОЧЕТАНИЙ

EA

[i:]	[e]	[ei]
Reach	Deaf	Break
Sea	Treasure	Great
Tea	Sweater	Steak

OUGH

[ɔ:]	[ʊ]	[au]
Ought	Although	Bough
Bought	Though	Drought

СЛОГИ

★ **Закрытый слог** состоит из одной гласной и оканчивается на согласный звук.

✓ Mom, in, must, dog, cat, night, brick, went.

★ **Открытый слог** состоит из гласного звука, за которым не следует согласный звук.

✓ My, type, site, try, fine, line, date.

★ **Слог с немой буквой е** состоит из гласного звука, за которым следует согласный звук и буква е, которая не произносится.

✓ Lake, fine, ice, nice, made, fame, Kate.

★ **Слог с сочетанием нескольких гласных звуков.**

✓ True, toy, lay, piece, free, bee, mail.

★ **Слог с сочетанием гласной буквы и буквы г.**

✓ Car, market, dear, pair, fair, hare, war, far.

★ **Ударный слог** — слог, на который падает ударение, то есть он выделяется интонацией.

✓ Mother — ['mʌ | ðə].

★ **Безударный слог** — слог без ударения, произносится короче.

✓ Window — ['wɪn | dəʊ].



Запомните: при делении слова на слоги учитываются гласные звуки, а не буквы. Обычно количество слогов равно количеству гласных звуков.

ОСОБЕННОСТИ ЧТЕНИЯ НЕКОТОРЫХ СОГЛАСНЫХ

Gg

★ На конце слов, а также перед согласными и гласными а, о, u произносится как [g].

✓ Go — [gəʊ], frog — [frʌg].

★ Перед е, i, y, кроме окончаний -er и -est, букву g следует читать как [dʒ].

✓ Age — [eɪdʒ], page — [peɪdʒ].

ИСКЛЮЧЕНИЯ

Begin — [brɪ'gɪn], finger — ['fɪŋgə], forget — [fə'get], get — [get], gift — [gift], girl — [gɜ:l], tiger — ['taɪgə].

Cc

★ Перед е, i, y произносится как [s].

✓ Face — [feɪs].

★ Перед всеми остальными гласными и согласными буква **c** произносится как [k].

✓ Cat — [kæt].

★ Перед сочетаниями **ion, ial, ian, ient, ion** буква **c** произносится как [ʃ].

✓ Ocean — ['əʊʃ(ə)n].

Dd

Может не произноситься в буквосочетаниях **nd, dn** в составных словах.

✓ Handsome — ['hæns(ə)m], landmark — ['læn(d)mɑ:k].

Ll

Не произносится в буквосочетаниях **alf, alk, alm, ould**.

✓ Should — [ʃʊd], chalk — [tʃɔ:k].

ИСКЛЮЧЕНИЕ

Mould — [məʊld].

Qq

★ В буквосочетании **qu** читается как [kw].

✓ Quickly — ['kwɪkli].

★ В буквосочетании **que** в конце слова, если это слово имеет французское происхождение, читается как [k].

✓ Technique — [tek'nik].

Tt

★ Не читается в конце слов, которые имеют французское происхождение.

✓ Bouquet — [bu'keɪ].

★ Читается как [ð] в буквосочетании **th** между или перед гласными.

✓ Weather — ['weðə].

★ Читается как [θ] в буквосочетании **th** после согласных букв, в конце или начале слова, если эти слова не являются местоимениями.

✓ Seventh — ['sevənθ], theatre — ['θiətrə], think — [θɪŋk].

★ Читается как [ʃ] в буквосочетаниях **tion, tial, tient** после согласных букв.

✓ Portion — [ˈpɔːʃ(ə)n], potential — [pəˈtenʃl], patient — [ˈpeɪʃ(ə)nt].

★ Читается как [tʃ] в буквосочетании **stion**, в буквосочетаниях **ture, tural, tury** в конце слова.

✓ Suggestion — [səˈdʒestʃən], picture — [ˈpɪktʃə], century — [ˈsentʃəri], cultural — [ˈkʌltʃ(ə)r(ə)l].

Ww

Не произносится в буквосочетаниях **aw, ow, ew**.

✓ Now — [naʊ], saw — [ˈsɔː].

НЕПРОИЗНОСИМЫЕ СОГЛАСНЫЕ

★ **P** не читается в начале слова перед **n** и **s**.

✓ Pneumonia — [njuːˈmɔʊniə], psychology — [saɪˈkɒlədʒi].

★ **B** не читается перед **t**.

✓ Debt — [det], doubt — [daʊt].

★ **B** и **n** не произносятся после **m**.

✓ Lamb — [læm], hymn — [hɪm].

★ **G** и **k** не читаются перед **n**.

✓ Reign — [reɪn], sign — [saɪn], knock — [nɒk], know — [nəʊ].

★ **H** не читается после **w**, кроме случаев, когда после **w** следует **o**.

✓ Why — [waɪ], whale — [weɪl], what — [wɒt], where — [weə], whistle — [ˈwɪsl], when — [wen].

★ **W** не читается перед **r**.


✓ Wrap — [ræp], wrong — [rɒŋ], wrestle — [ˈresl], wrest — [rest].

★ В конце слов при сочетании трёх согласных средняя согласная не читается (чаще всего в словах, оканчивающихся на **-le, -en**).

✓ Rustle — [rʌsl], wrestle — [ˈresl], christen — [ˈkrɪsən], muscle — [mʌsl], thistle — [θɪsl], fasten — [ˈfɑːsn], soften — [ˈsɒfən], whistle — [ˈwɪsl], castle — [ˈkɑːsl], listen — [lɪsn].

Запомните слова, в которых **h** в начале слова не читается.

HOUR	HONOUR
HEIR	GHOST
HONEST	RHYME



ЧТЕНИЕ НЕКОТОРЫХ БУКВОСОЧЕТАНИЙ СОГЛАСНЫХ

Сочетания	Правила чтения
ck	[k] — black
ph	[f] — phone
sh	[ʃ] — she
th	В артиклях и в середине слов — как звонкий [ð]: mother. В остальных случаях — как глухой [θ]: three
ch	[tʃ] — children
tch	[tʃ] — kitchen
ng	Перед всеми гласными и согласными r, l, w произносится как [ŋ]: mango. В остальных случаях — как [ŋ]: sing
nk	[ŋk] — drink
kn	[n] — know
gn	[n] — sign

ПРАВИЛА ЧТЕНИЯ НЕКОТОРЫХ ГЛАСНЫХ

Aa

Открытый слог [eɪ] — lake.
Закрытый слог [æ] — hat.

Ee

Открытый слог [i:] — evil.
Закрытый слог [e] — pen.

На конце слова **e** не читается: lake — [leɪk], за исключением тех случаев, когда **e** — единственная гласная в слове: be — [bi:].

Ii

Открытый слог [aɪ] — ice.
Закрытый слог [ɪ] — fit.

ИСКЛЮЧЕНИЯ

Adult — [ˈædʌlt], again — [əgeɪn],
any — [ˈeni], banana — [bəˈnɑ:nə],
camel — [kæmɪ], travel — [trævl],
dragon — [dræɡn], have — [hæv],
water — [ˈwɔ:tə], vase — [vɑ:z],
example — [ɪɡˈzɑ:mpəl], ache —
[eɪk], moustache — [məˈsta:ʃ],
what — [wɒt].

ИСКЛЮЧЕНИЯ

City — [ˈsɪti], finish — [ˈfɪnɪʃ], live —
[lɪv], give — [ɡɪv], machine — [məˈʃi:n],
river — [ˈrɪvə], police — [pəˈli:s],
ski — [ski:], visit — [ˈvɪzɪt],
magazine — [mæɡəˈzi:n].



Uu

Открытый слог [ju:] — cute, tune.

Закрытый слог [ʌ] — must, bus.

ИСКЛЮЧЕНИЯ

Busy — ['bɪzi], study — ['stʌdi],
sugar — ['ʃʊgə].

ЧТЕНИЕ НЕКОТОРЫХ БУКВОСОЧЕТАНИЙ ГЛАСНЫХ

Сочетания	Правила чтения
ou, oi	[ɔɪ] — annoy, poison
ei, ey	[eɪ] — grey, obey. НО: [e] — leisure; [i:] — receive, deceive, perceive; [aɪ] — either, neither, height; в неударной позиции: [i] — turkey, money, jersey, [i:] — key
oo	[u:] — zoo, mood, balloon, noon. НО: перед r читается как [ʊə] — poor; как [ʊ] до буквы k — book, а также в словах foot, good, wood, stood, wool. ИСКЛЮЧЕНИЯ: [ʌ] — flood, blood; [ɔ:] — floor
au, aw	[ɔ] — law, cause, awful, autumn
ou	[aʊ] — about, house, south. НО: [u:], [ʊ] — could, would, should, group; [ʌ] — couple, young, tough, enough, rough; [əʊ] — shoulder, dough; [ɔ:] — bought, ought, brought; [ɒ] — cough. В безударном положении: [ə] — nervous
ow	[aʊ] — down, aloud, flower. [əʊ] — know, flow, blow. НО: [ɒ] — knowledge
ea, ee	★ Под ударением — как [i:]: see. ★ Перед буквой r на конце слова — как [ɪə]: deer. ★ Перед буквой r в середине слова — как [ɜ:]: learn. ★ Перед d, l, th, nt сочетание ea читается как [e]: head. ИСКЛЮЧЕНИЯ: bear — [beə], break — [breɪk], coffee — ['kɒfi], great — [grett], pear — [peə], swear — [sweə], wear — [weə]
ai, ay	[eɪ] — day. ИСКЛЮЧЕНИЯ: chair — [tʃeə], fair — [feə], pair — [peə], said — [sed]
ew	[ju:] — new

✓ Let's play here [lets pleɪ hiə]. — Давай играть здесь.



Когда в транскрипции встречаются звуки [ɪə], [uə], [aɪ], [əʊ], [aʊ], [eɪ], то речь идёт о дифтонгах. **Дифтонги** — сложные звуки, которые состоят из двух гласных тонов, произносимых слитно. Причём первый звук у дифтонга является слогообразующим и ударным, он главный, его называют ядром. Вторым элементом носит название «глайд», он очень краткий.

В английской фонетике есть уникальное явление — трифтонги. **Трифтонги** — сложные звуки, которые состоят из трёх гласных тонов, произносимых слитно. Английских трифтонгов всего три: [aɪə], [aʊə], [jʊə].



[aɪə]
FIRE, QUIET, TYRE

[aʊə]
POWER, SOUR

[jʊə]
PURE, EUROPEAN



- ✓ A: Can you see the fire over there [kæn ju si: ðə faɪə ɔvə ðeə]?
B: It's terrible, call 911.
A: Ты видишь огонь там?
B: Это ужасно, звони 911.

ЧТЕНИЕ НЕКОТОРЫХ БУКВОСОЧЕТАНИЙ СОГЛАСНЫХ И ГЛАСНЫХ

Сочетания	Правила чтения
ar	[ɑ:] — park
or	★ Под ударением — как [ɔ:]: horse. ★ Без ударения — как [ə]: mirror
er, ir, ur	★ Под ударением — как [ɜ:]: bird. ★ Без ударения — как [ə]: under

- ✓ Let's go to the park and listen to the bird's songs [lets ɡəʊ tu ðə pɑ:k ənd lɪsən tu ðə bɜ:ds sɔŋz]. — Давай пойдём в парк и послушаем пение птиц.

