

Т. В. Бабушкина

РУССКИЙ ЯЗЫК

**Обучающие и контрольные
ТЕСТЫ**



#эксмодетство
Москва
2024

УДК 373.3:811.161.1
ББК 81.2Рус-922
Б12

Бабушкина, Татьяна Владимировна.

Б12 Русский язык. Обучающие и контрольные тесты. 1 класс / Т. В. Бабушкина. — Москва : Эксмо, 2024. — 48 с. : ил. — (Оцени свои знания! Тесты для начальной школы).

ISBN 978-5-04-191875-0

В пособие включены тесты двух типов — тренировочные и проверочные. Тренировочные тесты позволяют ученикам не только обнаружить допущенные ошибки, но и определить их причину. Для этого в пособии даны подсказки, ориентирующие на выбор нужного правила и дающие прямые указания на верный способ решения лингвистической задачи. Проверочные тесты помогают выяснить степень усвоения материала по всем основным разделам русского языка за курс 1 класса.

Тесты разработаны с учётом всех требований ФГОС начального общего образования.

УДК 373.3:811.161.1
ББК 81.2Рус-922




ISBN 978-5-04-191875-0

© Бабушкина Т.В., 2024
© ООО «Издательство «Эксмо», 2024



ВВЕДЕНИЕ

Дорогие друзья!

Автор этого пособия хочет помочь вам научиться писать и говорить грамотно, чтобы вы никогда не допускали ошибок ни в письменной, ни в устной речи.

В пособии вы встретите тесты двух видов. В тренировочных тестах номер своего ответа нужно вписывать в кружок ○, а потом найти ответ на задание в конце книги и вписать его в квадратные клеточки □. Сравните свой ответ и ответ, данный в пособии, и определите, как ваши знания оценивает Помощник. Если ваш ответ окажется верным, Помощник будет доволен — . Обведите его и сразу переходите к следующему заданию. Если же вы допустите ошибку, Помощник расстроится — . Его тоже нужно обвести — таковы правила! Затем Помощник предложит вам подсказку: . Обязательно внимательно прочитайте её и запомните объяснение Помощника!

Проверочные тесты помогут вам самостоятельно оценить свои знания. Ответы на них надо сначала записать после задания в кружок ○, а потом найти правильный ответ в конце пособия и вписать его в клеточку — □. Сравните свой ответ и ответ из пособия. Если вы всё сделали правильно, переходите к следующему заданию. Если были допущены ошибки, то выполните задания плохо усвоенной темы ещё раз.

Если в заданиях предполагается больше одного ответа, то свои ответы нужно вписать в такой значок . Ответы, данные в конце книги, впишите в вытянутую клеточку .

Автор и Помощник желают вам успехов!

ЗВУКИ РЕЧИ И БУКВЫ. ОБОЗНАЧЕНИЕ ЗВУКОВ БУКВАМИ. АЛФАВИТ

Тренировочные тесты

1 Укажи номер строчки, где все согласные звуки в словах мягкие.

- 1) Мяч, чашки, лещ, мять.
- 2) Меч, шуки, дети, чаща.
- 3) Жить, шить, учить, лечить.




Звуки [й'], [ч'], [щ'] — всегда мягкие.

Звуки [ж], [ш], [ц] — всегда твёрдые.

Остальные согласные звуки могут быть и твёрдыми, и мягкими.

2 Укажи номера строчек, где все согласные звуки в словах твёрдые.

- 1) Жил, шил, цирк.
- 2) Чудо, чашка, шило.
- 3) Город, живот, нос.



Звуки [й'], [ч'], [щ'] — всегда мягкие.

Звуки [ж], [ш], [ц] — всегда твёрдые.

Остальные согласные звуки могут быть и твёрдыми, и мягкими.

3 В каких строчках все согласные в словах звонкие?

- 1) Май, мера, день, жара.
- 2) Города, зной, морозы.
- 3) Зелёный, волк, школьник.



Парные звонкие и глухие согласные звуки: **б-п, в-ф, г-к, д-т, ж-ш, з-с.**

Непарные звонкие согласные: **й, л, м, н, р.**

Непарные глухие согласные: **х, ч, ц, щ.**

4 В каких строчках все согласные в словах глухие?

- 1) Чаща, копать, щека.
- 2) Край, небо, старый.
- 3) Коса, ткач, цепочка.



Парные звонкие и глухие согласные звуки: **б-п, в-ф, г-к, д-т, ж-ш, з-с.**

Непарные звонкие согласные: **й, л, м, н, р.**

Непарные глухие согласные: **х, ч, ц, щ.**

5 Укажи номер строчки с буквами только согласных звуков.

- 1) А, О, У, Ы.
- 2) Б, К, Щ, Й.
- 3) В, Г, И, Л.

